

# Funktionen ohne Anmeldung

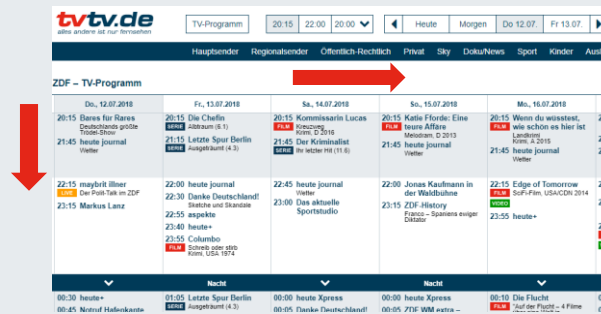


## 1) Datum und Uhrzeit



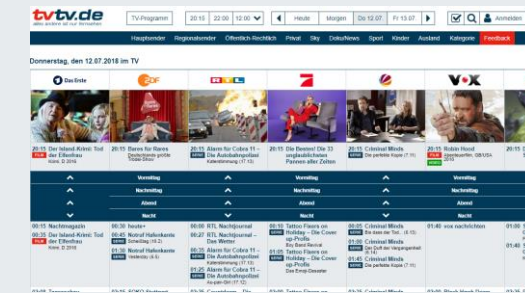
Verwenden Sie die Datum- und Uhrzeiteinstellung, um Ihr gewünschtes Programm auszuwählen. Sie können Datum und Uhrzeit auch mit einer Sendergruppe oder Einzelsendern kombinieren.

## 2) Listing



Das Listing scrollt automatisch an die richtige Stelle bei Auswahl von Datum/Uhrzeit, ansonsten zur aktuellen Uhrzeit.

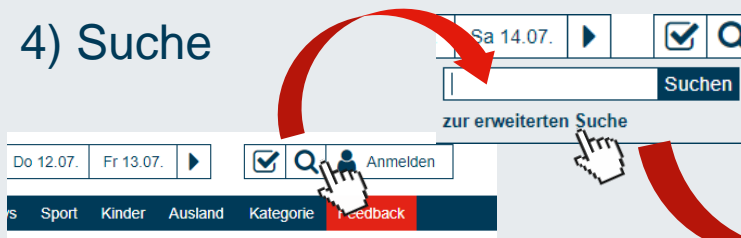
## 3) Listing Einstellungen



Tageszeit anzeigen/schließen

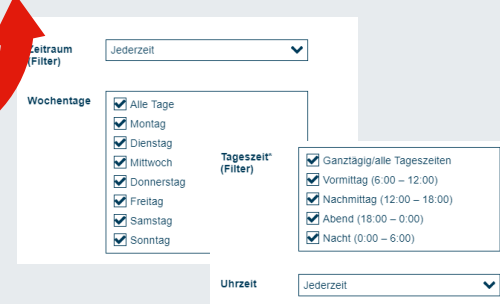
Die Einstellung, die Sie mit Klick auf den blauen Balken vornehmen, bleiben während Ihres Besuchs auf tvtv gespeichert.

## 4) Suche



Einfach einen Suchbegriff (Sendung, Schauspieler, o.ä.) in das Suchfeld eingeben und auf „Suchen“ klicken. Achtung: Jeder Suchbegriff muss mehr als zwei Zeichen haben.

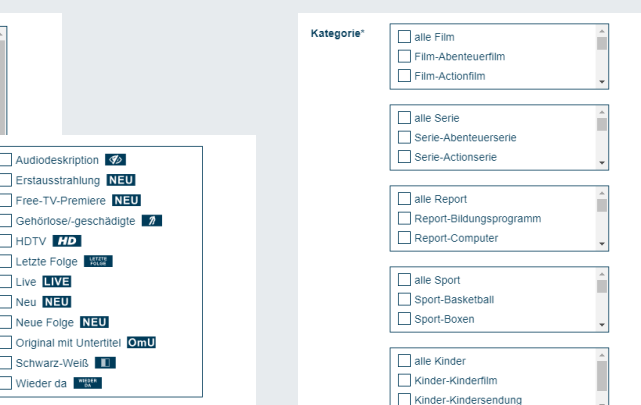
## 5) Erweiterte Suche



Suche in einem Zeitraum, und zu Wochentagen, Tages- und Uhrzeiten.



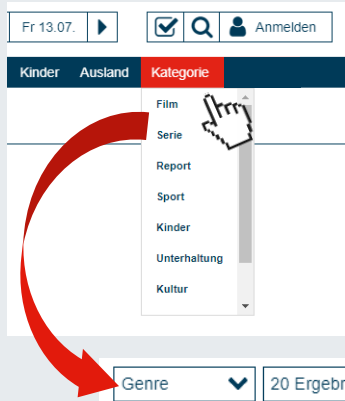
Suche in bestimmten Sendergruppen und nach bestimmten Labels, wie HD, Erstausstrahlung, etc.



Suche nach Kategorien und Genre, z.B. Actionfilm, Dramaserie und Co.



## 6) Kategorie



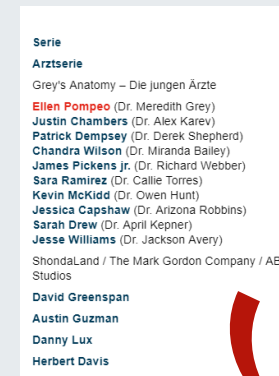
Vorinstallierte Filter für bestimmte Kategorien, weitere Eingrenzung nach Genre möglich.

## 7) Detailinfos



Bei Klick auf eine Sendung erscheint ein Popup mit Detailinfos. Hier sind die Labels zur Sendung aufgelistet, man sieht weitere Ausstrahlungstermine und kann die Sendung auf die Merkliste setzen.

## 8) Personensuche



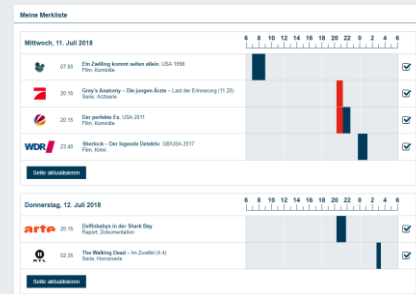
Klick auf einen Schauspieler in der Detailansicht → Übersicht aller weiteren Sendungen in den nächsten drei Wochen mit diesem Schauspieler.



## 9) Merkliste



Sendung gemerkt

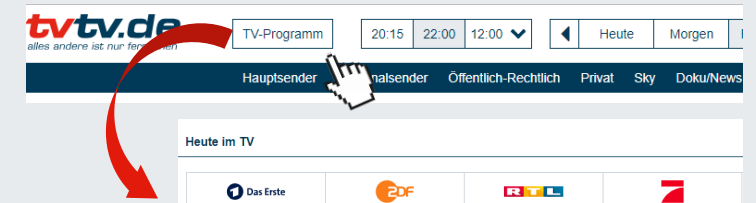


Natürlich können Sie die Merkliste auch drucken. Aktivieren Sie dazu in den Druckeinstellungen die Hintergrundgrafiken.

Auf den Übersichtsseiten und Detailseiten befinden sich Checkboxes zum Merken der Sendung.

Mit Klick auf das gleiche Icon in der Navigationsleiste gelangen Sie zur Merkliste. Überschneidungen werden rot markiert. Um eine Sendung von der Liste zu löschen, entfernen Sie einfach das Häkchen und klicken auf „Seite aktualisieren“.

## 10) Jetzt im TV



Mit Klick auf „Tv- Programm“ gelangen Sie immer zum aktuellen Programm der Standard-Sendergruppe.



## 11) Kostenlose Registrierung



Neu bei "mein tvtv"? Hier registrieren.

Mein tvtv - Neu registrieren

Sie sind noch kein Mitglied bei "mein tvtv"? Dann können Sie sich hier kostenlos registrieren.

**Profil anlegen**

Wählen Sie einen Benutzernamen, mit dem Sie sich online anmelden möchten. Sie können diesen Namen später nicht mehr verändern! Das Passwort muss mindestens 8 Zeichen lang sein. Geben Sie Ihr Passwort niemals an Dritte weiter!

Login:

Passwort:

Passwort bestätigen:

E-Mail-Adresse:

E-Mail-Adresse bestätigen:

Ich habe die AGB und Datenschutzbestimmungen sowie die darin enthaltenen Einwilligungserklärungen gelesen und sie damit einverstanden.

Mit einem Stern (\*) markierte Felder sind Pflichtfelder.

**Profil anlegen**

Login:

Passwort:

Angemeldet bleiben

**Anmelden**

Bleiben Sie angemeldet, bis Sie Ihre Browserdaten löschen.

## 12) Mein Profil

Benutzername:

Geschlecht:

Vorname:

Nachname:

Passwort ändern  
Hier können Sie Ihr Passwort ändern. Das Passwort muss mindestens 8 Zeichen lang sein.

neues Passwort:

neues Passwort wiederholen:

**neues Passwort speichern**

Account löschen

Hier haben Sie die Möglichkeit, Ihre Daten zu ergänzen, Ihr Passwort zu ändern oder Ihren Account zu löschen.

## 13) Meine Sender



Unter „Meine Sender“ im eigenen Profil können eigene Sendergruppen angelegt werden.

Sendergruppen

- Serien
- Lieblingssender
- Hauptsender
- Regionalsender
- Öffentlich-Rechtlich
- Privat
- Sky
- Doku/News
- Sport
- Kinder
- Ausland

**neue Sendergruppe hinzufügen**

**neue Sendergruppe hinzufügen**

**tv.tv aktualisieren**

Sendergruppen

Sender in "neue Gruppe"

- 3 Sat
- Sky Cinema +24
- Sky FOX
- TNT Comedy

Verfügbare Sender

- Sport1 Plus
- SRF 1
- SRF zwei
- Super RTL
- SWR
- tagesschau 24
- Tele 5
- TLC
- TNT Film
- TNT Serie
- Toggo+

Über „+“ Sender der eigenen Sendergruppe hinzufügen, über „-“ löschen. Über das Eingabefeld kann die neue Sendergruppe benannt werden.

Sendergruppen

- Serien
- Hauptsender
- Regionalsender
- Öffentlich-Rechtlich
- Lieblingssender**
- Privat
- Sky
- Doku/News

Eigene Sendergruppe anklicken und an die gewünschte Stelle der Senderliste ziehen. Über „tv.tv aktualisieren“ wird die eigene Sendergruppe in die Navigation übernommen.



# Funktionen mit Anmeldung

## 14) Meine Suchen

Im angemeldeten Bereich können Sie erweiterte Suchen abspeichern, um zu einem späteren Zeitpunkt erneut zu suchen. Beispiel: Sie suchen jede Woche nach Actionfilme in HD für Samstag 20:15 Uhr. Einfach in die erweiterte Suche eingeben, abspeichern und unter „Meine Suchen“ jede Woche erneut nutzen. Wichtig: Erst speichern, dann suchen.

## 15) Mein Listing

Speichern Sie hier ab, welche Tageszeiten im Listing aufgeklappt angezeigt werden sollen.

Wenn Sie sich über Wochentage und Uhrzeiten durch das Programm geklickt haben und dadurch Ihre Listing-Ansicht verändert wurde, haben Sie über „Tv-Programm“ eine Art Reset-Funktion.